

QUALIGRAM® designer

La description
graphique de
vos processus

Principe et contexte

- Qui fait quoi ? Avec qui ? Avec Quoi ?
Comment ? Pourquoi ? Avec quelles compétences ?
Qui est responsable de qui ? de quoi ?
- Répondre à ces questions n'est pas toujours aisé dans une entreprise.
- L'outil QUALIGRAM® Designer vous permet de représenter de manière simple et claire votre organisation.

Un dessin vaut mieux qu'un long discours !

Qu'est-ce que QUALIGRAM® Designer ?

- Un outil bureautique avec de nombreux automatismes de rédaction pour vous faire gagner du temps dans la description de votre organisation.
- Un support idéal pour faire comprendre à vos équipes rapidement les règles, les méthodes et les savoir-faire.
- Un logiciel simple qui accompagne l'utilisateur final lors des étapes de formalisation de ses activités.

Pour quelles raisons utiliser QUALIGRAM® Designer ?

- Identifier les dysfonctionnements de votre organisation pour gagner en productivité.
- Clarifier votre organisation pour la rendre plus agile.
- Gagner 50% de votre temps lors de la description des processus par rapport aux outils bureautiques standards.
- Faciliter l'analyse des processus avant l'implémentation d'une solution informatique (Workflow, ERP, Six Sigma...).
- Simplifier la documentation de l'entreprise.



DEPUIS 10 ANS

**PLUS DE 10000
UTILISATEURS**

OUTIL IDEAL POUR

- Les pilotes de processus
- Les rédacteurs de procédures
- Les Green Belt (Six Sigma)
- Les Knowledge Workers


Logiciel disponible en Français, Anglais, Espagnol

La méthode QUALIGRAM®

La méthode QUALIGRAM® permet à chaque acteur de l'entreprise de décrire et de communiquer graphiquement ses activités dans l'entreprise.

Retrouvez cette méthode dans le best-seller des éditions AFNOR « La rédaction graphique des procédures ».

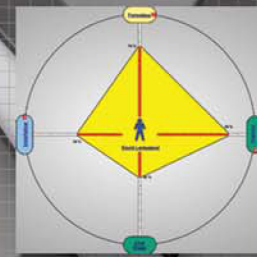
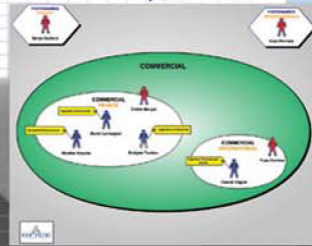
Véritable manuel de référence, cet ouvrage vous permet de découvrir et de mettre en œuvre la description graphique des processus d'entreprise.



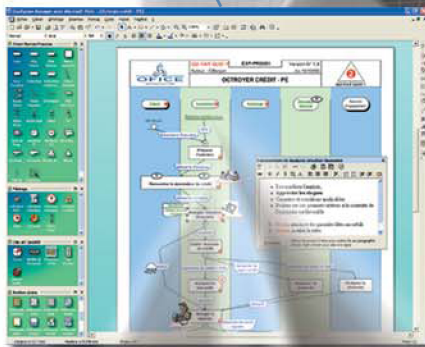
Ouvrage disponible en Français, Espagnol et Italien

Dessinez en un clin d'oeil vos processus et votre organisation

Les formes prédéfinies intelligentes, les fonctions de mise en page rapide et les automatismes de rédaction vous permettent de rédiger très rapidement vos cartographies. Dessinez aussi l'organisation humaine de votre entreprise en créant des organigrammes et des fiches de fonction.



Basé sur la technologie Microsoft® Visio, QUALIGRAM® Designer bénéficie de l'ergonomie des logiciels standard Microsoft® qui permet une utilisation simple et intuitive.



← Au format Microsoft® Project pour transformer vos processus en projet

← Au format HTML pour une consultation sur votre Intranet

← Au format Microsoft® Word pour une utilisation papier

Créez un système dynamique

Construisez les liaisons et les interactions entre les processus puis associez à vos activités la documentation directement à partir d'un graphe QUALIGRAM®.

Documentez vos processus

Diffusez automatiquement vos processus et l'ensemble de votre organisation dans un format opérationnel.